


O custo da democracia


O peso do poder legislativo no orçamento público



Responsáveis:
Equipe técnica e consultiva do FPO-RJ



Apoio:



Aspectos jurídicos

- *Municipípios* -

Do papel do Poder Legislativo



- Representação, controle e elaboração das normas jurídicas;
- Fiscalização
- Aprovar e promulgar a Lei Orgânica do Município.

Das limitações



→ Quanto ao número de vereadores:

critério de proporcionalidade populacional

→ Das limitações de gasto:

- As despesas do Poder Legislativo Municipal estão limitadas em 5% a 8% de parcela da receita do município, dependendo do tamanho do município;
- A Câmara Municipal não deve gastar mais de 70% de sua receita com folha de pagamento;
- Subsídio máximo dos Vereadores
20% a 75% do subsídio dos Deputados Estaduais,
de acordo com a população (6 faixas).


Da independência do Poder Legislativo




- Da garantia de separação entre os orçamentos:
os recursos devidos ao Poder Legislativo deverão ser entregues até o dia 20 de cada mês, em duodécimos.

- ❖ É crime de responsabilidade:
 - Do Prefeito
não efetuar os repasses na forma e prazo definidos;

 - Do Presidente da Câmara Municipal
efetuar gastos com folha de pagamento que ultrapassem o limite máximo definido.



Aspectos orçamentários



A função legislativa

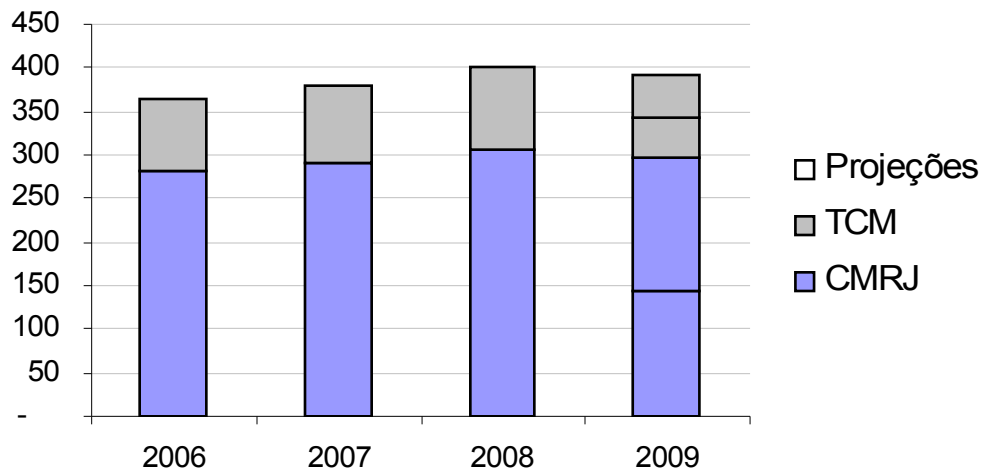
- Executada exclusivamente por:
 - Tribunal de Contas do Município (24%)
 - Câmara Municipal do RJ (76%)
- Gastos para manutenção dos órgãos e modernização do sistema de controle externo do MRJ

A função legislativa



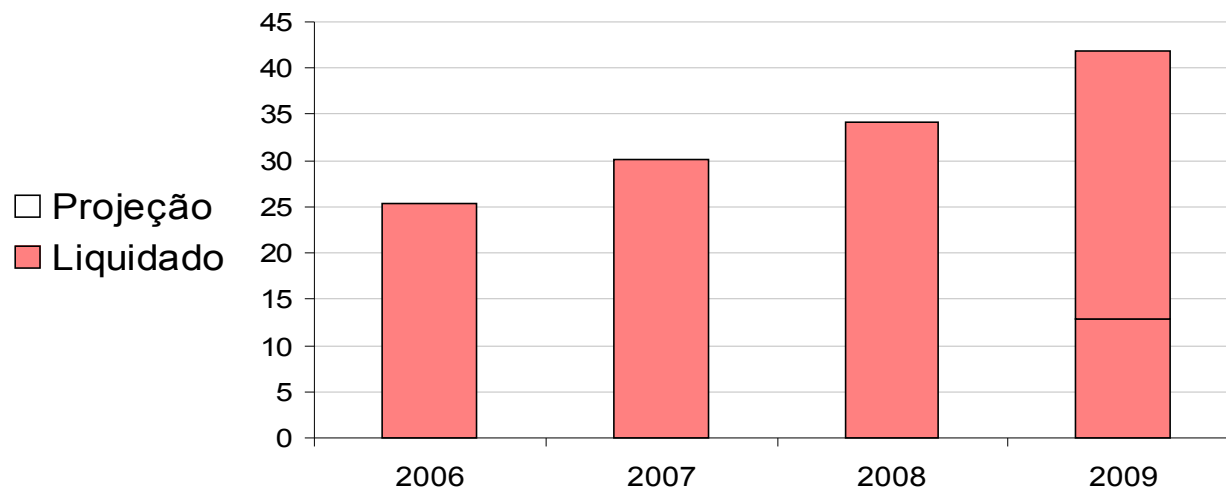
Rio de Janeiro

(R\$ milhões)



Niterói

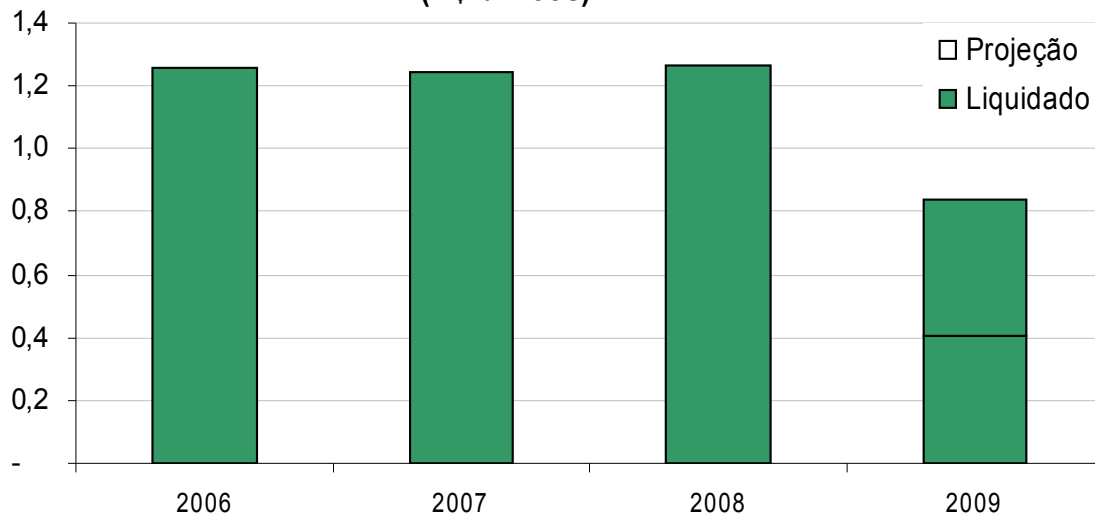
(R\$ milhões)



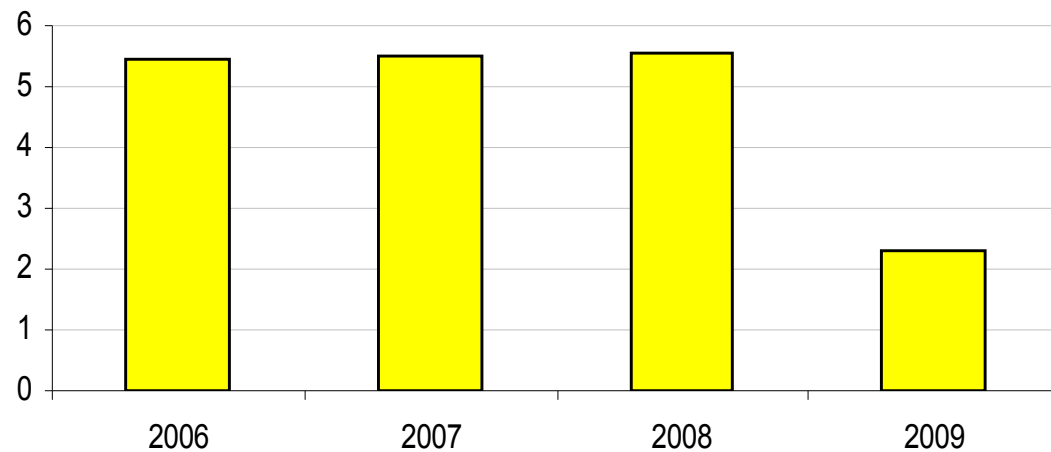
A função legislativa



Estado do Rio de Janeiro
(R\$ bilhões)



Brasil
(R\$ bilhões Liquidados)





A função legislativa

Valor e participação no orçamento

	Rio de Janeiro		Niterói	
2006	365.492.231	3,88%	25.300.831	3,14%
2007	379.257.705	3,68%	30.088.758	3,45%
2008	399.821.998	3,64%	34.169.112	3,74%
2009*	188.252.417	4,09%	12.814.695	5,33%

	Estado RJ		Brasil	
2006	1.261.304.390	3,22%	5.471.853.465	0,40%
2007	1.240.215.039	3,15%	5.493.113.503	0,40%
2008	1.265.188.031	2,98%	5.569.879.346	0,42%
2009*	408.307.954	1,90%	2.310.901.551	0,34%

Quanto custa o Poder Legislativo?



Custo per capita da Função Legislativa

	MRJ	Niteroi	ERJ	União
2006	59,98	53,38	81,79	40,58
2007	62,24	63,48	80,43	40,80
2008	65,61	72,09	82,05	41,04

Custo do Poder Legislativo em 2008:

- Cidadão Carioca: R\$ 188,70
- Cidadão Niteroiense: R\$ 195,18

Quanto custa o Poder Legislativo?



Custo por parlamentar

	MRJ	Niteroi	ERJ	União
2006	5.620.675	1.405.602	6.389.263	10.653.193
2007	5.812.533	1.671.598	6.698.911	10.658.496
2008	6.118.279	1.898.284	6.606.386	10.694.183

- Número de Parlamentares até 2008:
 - CMRJ: 50
 - CM Niterói: 16
 - ALERJ: 70
 - Câmara dos Deputados: 513; Senado:81



Limites da LRF

Pessoal - Legislativo

	Limite	2006	2007	2008	Média
Rio de Janeiro	6%	3,31%	3,12%	2,99%	3,14%
Niterói	6%	2,92%	2,93%	3,16%	3,00%
Estado RJ	3%	2,20%	-	-	-
Brasil	2,5%	1,24%	1,18%	-	-